Actividades 2º básico

Semana del 1 al 12 de junio

¡Felicitaciones niños , niñas y familias por sus trabajos!

SALUDO DEL EQUIPO SEGUNDO BÁSICO:

Los invitamos a ver el saludo de invierno,que junto a todos sus profesores les hemos preparado.

Video n°0

EQUIPO DE PROFESORES SEGUNDO BÁSICO:

Prof. Angela Briones
Lenguaje e Historia

Prof. Rosario Cordero
Lenguaje Y Matemática

Prof. Macarena Garay
Matemática y Ciencias

Prof. Cristian Durret
Música



Prof. Constanza Osorio
Educación Física

Prof. Paula Avendaño
Inglés

EQUIPO DE PROFESORES SEGUNDO BÁSICO:

Prof. Susana Valdés
Educación Física

Prof. Mackarena Vergara
Arte y Tecnología

Prof. Paula Lorca
Religión



Pía Javiera Cerda
Fonoaudióloga

Constanza Walker
Psicopedagoga

Prof. BoHyun Cho Min
Religión

EQUIPO PSICOSOCIAL Y FAMILIA

Carmen Núñez
Psicóloga convivencia Escolar

correo:carmennunezramos@gmail.com

fono: +56989298994

Consuelo Ruiz
Psicóloga Primer Ciclo

correo:consuelo.ruiz@gmail.com

Paz Álvarez
Encargada apoyo a Familia
Primer Ciclo

Correo:pazb.alvarez@gmail.com
fono: +56972509624

Encargada de apoyo académico

Esmirna Vargas Ruminot (tía Esmi)
correo:esmivrumit@gmail.com

SUGERENCIAS

Nuestras recomendaciones para realizar los trabajos, son las siguientes:

-*Destinar 1 o 2 horas para la realización de las tareas.*

-Deseamos que logres *realizar 2 O 3 actividades por semana.*

-*Busca un lugar cómodo donde puedas realizar tus desafíos.*

-*Ten un espacio para compartir con tu familia, ya sea viendo videos, juegos de mesa o películas entre otros*

Presentación de la Actividad

Bienvenidos a las “Olimpiadas Familiares”

Junto a los profesores, hemos creado actividades muy entretenidas.

Recuerda enviarnos fotos o videos para poder ver tus hermosos trabajos

¡Invita a tu familia a participar junto a ti!

Lenguaje & Música

Instrucciones: Te invitamos a mover el esqueleto con esta canción.

Para esto, debes ver el video n°1.

ARTES Y CS. NATURALES

ESCULTURA DE ANIMALES VERTEBRADOS

Los invitamos a poner en práctica lo aprendido en la actividad anterior, sobre los animales vertebrados:

Recuerden que los animales vertebrados son aquellos que tienen columna vertebral y esqueleto.

Se clasifican en 5 grupos: aves, reptiles, mamíferos, peces y anfibios.

Nota:Te puedes guiar del libro de ciencias desde la página 36 a la 46.

Te invitamos a observar el video n°2

ARTES Y CS. NATURALES

Receta: “Esculturas de masas”

Ingredientes y materiales:

Una taza de harina

Media taza de sal

Media taza de agua

Un fuente

Instrucciones

1) Escoge 3 animales de distintos grupos (mamíferos, reptiles, anfibios, aves y peces) y fórmalos con la masa.

1) Deja que las escultura se sequen por dos días o más (hasta que estén duras).

1) Pinta con témperas o lápices scripto tus esculturas.

1) Marca la silueta de tus 3 animales en una hoja y dibuja el esqueleto correspondiente a cada animal.

Inglés e Historia

Realiza por 5 segundos las siguientes acciones utilizando los elementos:

1. Pon en tu mano derecha una **fruta**.
2. Put a **schoolbag** on your head (Pon una **mochila** en tu cabeza)
3. Pon una **cuchara** en tu nariz
4. Put a **book** on your left hand (Pon un **libro** en tu mano izquierda)
5. Pon un **juguete** detrás de ti
6. Stand up on a **pillow** (Párate sobre un **cojín**)
7. Pon un **libro** al frente tuyo
8. Put a **fork** on your shoulder (Pon un **tenedor** en tu mano izquierda)
9. Pon un **lápiz** en tu dedo
10. Put a **ball** on one foot (Pon una **pelota** sobre un pie)

Te invitamos a ver las acciones que aparecen en el video n°3.

Si no tienes algún elemento lo puedes reemplazar por otro

Matemáticas & Ed. Física



Te invitamos a observar el video n°4

Instrucciones

1. Debes juntar 10 objetos y enumerarlos del 1 al 10, puedes usar vasos, cilindros de confort o lo que tengas en casa.

2. Buscar 4 números distintos, que al sumarlos den como resultado 30. **No puedes repetir** las sumas realizadas por las profesoras. **Registra tus cálculos** en una hoja del cuaderno de Matemática.

3. Ubica los 10 objetos en un lugar de tu casa y desplaza tus cuatro números escogidos para la adición (suma) con un movimiento corporal. Puede ser corriendo, saltando, girando, gateando, entre otros.

Esperamos tus videos o fotos

Tecnología & Religión

"Regalando alegría"

Instrucciones:

Observa el video n°5 y descubre el desafío.

A veces estamos tristes, enojados o con otras emociones que no nos hacen muy bien para el corazón.

Religión y tecnología te quiere invitar a que puedas regalar una carita feliz a alguien en tu casa que necesite esa alegría.

Desafío: Diseñar y crear con materiales reciclados una carita feliz y luego regalarla a alguien que la necesite en tu hogar. Puedes hacerla como una máscara, un antifaz o como tú quieras.

Ahora eres tú el que tiene el poder de CREAR



EQUIPO PSICOSOCIAL Y FAMILIA

Te invitamos a divertirte y desafiar a tu familia para que descubra las siguientes adivinanzas

1. Muy bonito por delante y muy feo por detrás me transformo a cada instante pues imito a los demás

1. Chiquitito como un ratón, cuida la casa como un león ¿Qué es?

1. ¿Quién es algo y nada a la vez?

Respuestas: el espejo- el candado- el pez



¡Felicitaciones a todos por su esfuerzo y logros conseguidos!