

Hola queridas familias:

Luego de estas semanas de vacaciones, volvemos a encontrarnos para seguir realizando actividades, las cuales van con mucho cariño como equipo para que las puedan hacer en conjunto a los niñ@s.

Veamos estas actividades como un momento para movernos, jugar y reir. Como adultos deben acompañar a los niñ@s y realizar las actividades junto a ellos, los invitamos a vestir ropa comoda y divertirse en familia.

Cariños,

Equipo Kinder.

Nos saludamos: (Este saludo lo realizaremos todos los días para comenzar la actividad, se enviará el video como apoyo para quienes no lo conocen).

Buenos días sol,
Buenos días luna
Buenos días tierra y piedras
Buenos días flores y animales
Buenos días árboles y pájaros
Buenos días a mi y buenos días a todos”



A movernos: (realizar todos los días).

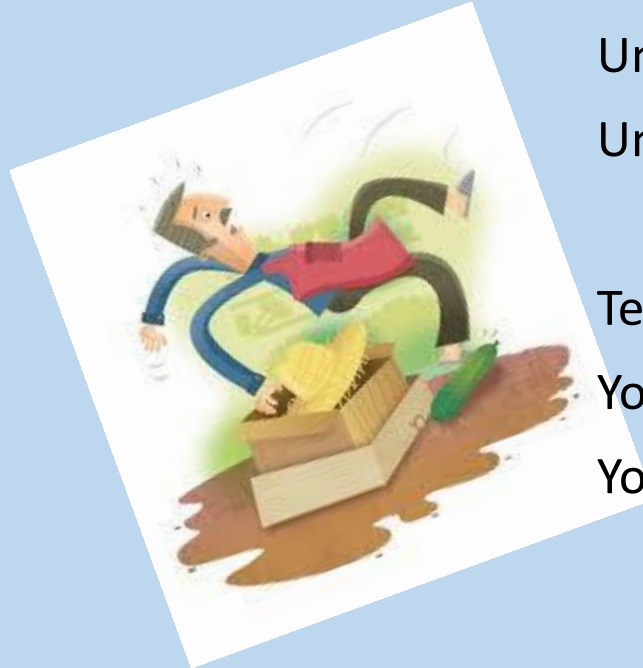
Durante este momento nos moveremos con juegos, cantos y algunas rondas, lo ideal es que lo realicen en familia con los hermanos u otros familiares que puedan participar.

Se enviarán los videos para que los utilicen como apoyo.



Don pepito

Don pepito el verdulero
Se metió en un sombrero
El sombrero era de paja
se metió en una caja
La caja era de cartón
Se metio en un cajón
El cajón era de pino
Se cayó en un pepino
El pepino madura
Don pepito se salvo



Ungara

Ungara ungara
ungangan ungangen ungangen
Ungara ungara
Ungangan ungangen ungangen

Te quiero porque si
Yo yo tu tu tu
Yo yo tu tu tu

El rey otoño

El rey otoño llegó, llegó
con todos sus colores llegó, llegó
el pinta el pinta las hojas
Amarillas cafecitas y rojas
el pinta el pinta las hojas
Amarillas cafecitas y rojas.



El barquito

Un barquito navegando está
Por aquí por allá,
Viene una tormenta y cataplán
Ya no está.



La cigüeña

Volando volando ya van regresando

Todas las cigüeñas de lejanas tierras.

La blanca cigüeña con su largo pico va cogiendo ramas para hacer su nido.

Cigüeña cojita de pico colorado una patita se le ha quebrado.

Por eso camina con mucho cuidado con un pie en el suelo y el otro levantado.

A lo alto de la torre la cigüeña vuela junto a sus polluelos que en el nido esperan.

Los zapatos de papá

Los zapatos de papá

Son grandes y pesados

Al andar sonando van

Plom Plom Plom

Los zapatos de mamá

Tienen grandes tacos

Y al andar sonando van

Clic clic clac

Y los niños chicos

Con piernas muy cortitas

Corren tras papá y mamá


Tipi tipi tipi tipi tap



Pisa pisa

Pisa, pisa ,pisarás
zumo de uva ya saldrá

Pisa pisa pisarás
Zumo de uva ya saldrá



¡Manos a la obra !

En manos a la obra realizaremos todos los días una actividad, si bien sugerimos un día , ustedes como familia pueden adecuar el día y utilizar los materiales que tengan en casa.

Lunes :



El adulto debe invitar a los niñ@s a caminar sobre distintos tipos de líneas, éstas se pueden hacer con lana, cinta adhesiva, entre otros materiales y deben ser en el suelo, para que así los niños puedan caminar por encima, si quieren venden los ojos del niñ@.

Luego que el niño o la niña se desplace por estas líneas, se invitará a que sigan estos trazos (estarán dibujados en hojas) con los materiales que tengan en casa, como por ejemplo lentejas, porotos, piedritas, tapas de botella, etc. (ver imagen).

Martes:

Hoy los invitamos junto a sus familias a realizar este entretenido experimento que les permitirá observar los cambios que se irán produciendo en la semilla con los cuidados que le entregarás.

Experimento: Observando la germinación

Materiales:


- 1 vaso plástico transparente (de lo contrario cualquier vaso que tengan en sus hogares)
- Semillas (puede ser porotos o lentejas)
- Algodón, tierra o papel de diario picado (cualquier de los tres)
- Agua (de preferencia en una jeringa o rociador)

Para comenzar deben preguntar a sus hijos e hijas:


- ¿Que semillas conoces?
- ¿para que nos sirven las semillas?
- ¿Qué necesitan para crecer?

Luego se les entregarán los materiales, diciendo:

- Coloca dentro del vaso, algodón, tierra o papel de diario picado, pueden escoger el que tengan en su hogar.
- Ahora coloca 3 semillas separadas en el fondo del vaso, sobre el algodón o el material que hayan escogido.
- Ahora coloca un poco de agua en su interior, puede ser con una jeringa, rociador o vaso pequeño. El algodón, papel o tierra debe quedar mojado.
- Para terminar, realizar a su hijo o hija la siguiente pregunta: ¿Qué crees que sucederá con esta semilla? Escribir la respuesta en una hoja y guardarla, para comprobar su hipótesis cuando germine.



Miércoles: Movimiento y Aventura



Hoy moveremos nuestro cuerpo

- Comenzaremos con la marioneta
- Realizamos ejercicios de respiración.
- Comienza el desafío , deben recorrer cada espacio y rincón de su casa, gateando, saltando, rodando, arrastrándose (gusanito) y bailando.
- ¡Aventura terminada !

Se recomienda escuchar música infantil durante el desarrollo de la actividad, se enviaran los videos con los ejercicios.



Jueves:

- Hola, hoy los invitamos a que trasladen objetos de uno en uno por un camino con dificultades. Para hacerlo tendrán un tiempo determinado (dos o tres minutos). Luego que este tiempo termine, contaremos de uno en uno los objetos que lograron trasladar.
- Luego los invitamos a trasladar objetos ordenándolos por criterios, por ejemplo, “ ahora llevarás solo los objetos que tengan forma circular, o solo los de color rojo”. Los adultos crean los criterios libremente.

SUGERENCIAS: Se recomienda trabajar con objetos que sean de fácil manipulación para los niñ@s, con colores llamativos y de su interés.

Se enviará un video de referencia.

Viernes: ver videos

Cae una hoja
Caen dos o tres
Creo que el otoño
Comienza otra vez

Pinta de amarillo
Todas las veredas
Suenan y resuenan
Las hojitas secas

Juega con el viento
Hace mil cosquillas
En manos y brazos
También en las
rodillas

Cae una hojas
Caen dos o tres
Es que el otoño
Comienza otra vez

(se enviará el video de
lo que deben realizar
en esta actividad)



Queridas Familias, antes de terminar nuestra semana queremos pedirles que puedan compartir su experiencia de educación en casa.

Pueden enviar fotos, videos y sus comentarios de las actividades realizadas en familia a nuestros correos y/o Whatsapp.

Sus comentarios son muy importantes para continuar nuestro trabajando con ustedes.

Cariños,
Equipo Kínder.

Esperamos verte pronto, abrazos !!!!

