



# VOLVIENDO DE VACACIONES...



**Material Pedagógico**  
**NO IMPRIMIBLE**  
**1º básicos**

# Estimadas Familias:

Queremos agradecerles por todo el trabajo que están haciendo en sus casas, sabemos que están pasando momentos difíciles, de incertidumbre y ansiedad, pero queremos apoyarlos y contenerlos. Cualquier necesidad que tengan pueden hablar con el colegio, para así poder acompañarlos y ayudarlos en lo que necesiten.

Las actividades que enviamos ahora están pensadas para las **dos primeras semanas de mayo**, queremos que tengan un momento de familia y lo pasen bien sin recargar tanto a los niños con tareas y trabajos. El documento **no es necesario imprimirlo**, todo se puede realizar con materiales que tengan en casa (cuaderno, hojas, lápices, etc).

Esperamos que todos se encuentren muy bien

*Equipo profesores 1° básico*

# VERSO DE BIENVENIDA

En la página del colegio y por whatsapp les enviamos un video con el verso de bienvenida que ustedes ya conocen, para que puedan decirlo junto con nosotros estos días que no nos hemos visto.

**VER VIDEO 1**



# Te invitamos a leer!

Los invitamos a **leer** el siguiente cuento, titulado “El pequeño Onan”, junto a toda tu familia y a realizar las actividades que se encuentran a continuación.

También puedes **escucharlo** en el siguiente link:

<https://www.youtube.com/watch?v=sEw2icKCL2k&feature=youtu.be>

# El pequeño Onan



En los verdes y húmedos bosques del sur de Chile, vivía un pequeño Zorro llamado Onan. Se acercaba el otoño, el viento comenzaba a soplar y las primeras hojas caían de los árboles. Mamá y Onan guardaban los ricos frutos que el verano les había regalado. Por el camino fuera de su casita Onan y su mamá caminaban largo rato a diario cosechando murtas, manzanas, avellanas y moras.

Se encontraban siempre con otros amigos del bosque y a veces Onan se entretenía jugando a las escondidas mientras su mamá terminaba de llenar las canastas. De vuelta, saludaban siempre a una familia de zorzales que anidaban en lo alto de un ulmo. La mamá de Onan se detenía a conversar con la mamá Zorzal sobre las distintas noticias del bosque. Cuando llegaban a la casa, Onan tomaba una sopita de zapallo o tomate, mientras mamá ordenaba la cosecha y papá comenzaba a hacer fuego para calentar la cuevita. Las tardes se habían vuelto más frías y el viento comenzaba a soplar más y más fuerte.



Llegó una tarde en que la familia no salió a recolectar frutos como siempre.

Mamá y Papá dijeron que debían quedarse en su cuevita todo el día.

-¿Todo el día?- preguntó el pequeño Onan.

-Si, Onan, nos quedaremos en casa por algunos días, no sabemos bien cuántos.

Onan no entendía porque ya no se podía ir a la escuela a jugar con sus amigos

Debería estar en casa y eso a veces no era tan entretenido.

En la noche sentía miedo, miraba sus sombras y no podía dormir.

Parecía que nunca volvería a amanecer, la noche cada vez era más larga.

Mamá se levantó y se acercó al pequeño Zorro. Al verlo despierto le dio un gran abrazo y un beso en la frente.



- Mamá, ¿por qué debemos estar en casa?

- Mi pequeño Zorrito - dijo su mamá - Te contaré un secreto: la tierra está embarazada.

-¿Embarazada? ¿qué significa eso? - preguntó Onan.

- En otoño, las hojas caen de los árboles y entrar en la tierra igual que los insectos, los frutos y semillas. Así, la tierra aloja en su interior toda la vida, para hacer que nazca luego en la primavera. Es así cada año, y este otoño ha sido especial. La tierra necesita que nosotros también estemos en nuestras casas.



- ¿Y por qué? - preguntó Onan
- Para dejar que algo nuevo nazca. Debemos dejarla hacer su trabajo, y ayudarla permaneciendo en casita y estando juntos.
- ¿O sea que nuestro trabajo ahora es estar juntos? - dijo Onan.
- Si hijo, así es.
- Pero también quisiera estar con mi amigo el conejo y el pequeño zorzal.

- Confía hijito, afuera algo nuevo va a nacer en la tierra y debemos dejarla hacer su trabajo, nosotros debemos permanecer en nuestra casita y estar juntos. Disfrutemos del calor de nuestro fuego y de los ricos frutos que tenemos.


## Continuará...



**Denisse Zedán**  
PSICOPEDAGOGA / ARTETERAPEUTA  
+569 9317 7282  
denissezedan@gmail.com  
Puerto Varas, Chile  
📍 arteterapiapuertovaras  
📌 arteterapia y psicopedagogía p.v.

Colaboración especial @ECOSOFAR

Diseño @LIJANDOISAURAS



# LENGUAJE

## “VIDEO VERSO VOCALES”

En la página del colegio y por whatsapp les enviamos un video con el verso de las vocales, para que practiquen junto a nosotros este verso, y así aprendamos las vocales.



**VER VIDEO 2**





# COMENTA CON TU FAMILIA

Ahora que Onan debe estar en su casa ¿Qué cosas imaginas que puede hacer?



¿Cómo crees que se siente Onan al no poder salir de su casa?  
¿Por qué lo crees?



¿Cómo crees que la familia de Onan, se reparten los quehaceres del hogar?



¿Cómo te imaginas a la tierra embarazada?





# ¿SABÍAS QUÉ?

Recolectar = cosechar = recoger = reunir



- Para limpiar
- Para alimentarse
- Para juntar y guardar
- Para jugar

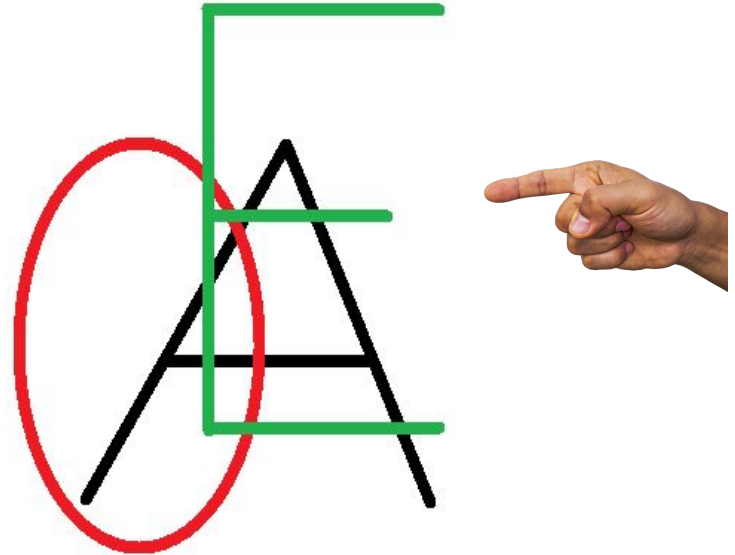


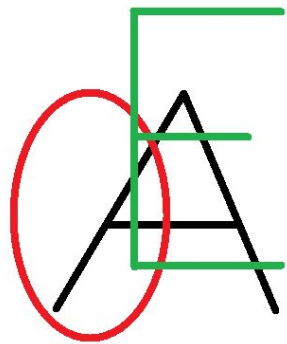
# ADIVINA BUEN ADIVINADOR...




Yo fui tu primer sonido  
cuando empezaste a hablar  
y soy la primera letra  
que en el alfabeto está

**¡Busca tu respuesta!**  
Sigue cada vocal con tu dedo

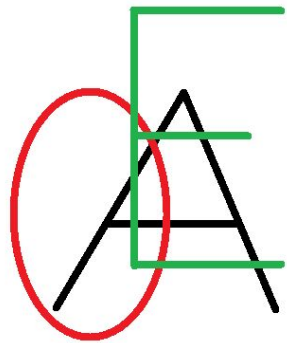




COPIA LA VOCAL A EN:




Elige 3 de estas opciones.



RECOLECTA OBJETOS QUE TENGAS EN CASA Y COPIA

LA VOCAL:



**¡Utiliza tu creatividad!**



# LENGUAJE


## “ADIVINANZAS DE OTOÑO”

En la página del colegio y por whatsapp te enviamos un video con 3 adivinanzas de otoño para que te diviertas en tu casa estos días.

**VER VIDEO 3**

**Desafío:**

Te invitamos a que crees tu propia **adivinanza**, dibujes y la compartas con nosotros y tu familia.



# MATEMÁTICA

## “VIDEO VERSO DEL UNO Y ESCRITURA DE NÚMEROS”

En la página del colegio y por whatsapp te enviamos un video con el verso del uno para que te lo aprendas en tu casa estos días, además te contamos cómo se escribe cada número para que puedas guiarte para la actividad de esta semana.



**VER VIDEO 4**



# MATEMÁTICA

Onan aprovechó todos los recursos que tenía para jugar en familia y aprender cosas nuevas, te dejamos dos actividades para que hagas lo mismo que él.

1. **Contemos en familia:** Te invitamos a jugar con tu familia, lanzándose una pelota, cojín o peluche, vayan contando del 1 al 30.

Si logran hacerlo bien, ¡pueden intentar al revés! Partiendo del 30 y retrocediendo hasta el 1.





# MATEMÁTICA

**2. Crear nuestro libro de los números:** vamos a representar cada número del 1 al 10. Para eso necesitas:

- Buscar hojas secas/frutos/semillas de los árboles en otoño
- 10 hojas blancas o de cuaderno
- Lápiz mina y de colores
- Pegamento



# MATEMÁTICA

PEGA HOJAS U OBJETOS DE LA NATURALEZA SEGÚN EL NÚMERO

ESCRIBE EL NÚMERO

DIBUJA LA SIGUIENTE FIGURA Y PINTA LA CANTIDAD CORRESPONDIENTE

DIBUJA PELOTAS SEGÚN LA CANTIDAD CORRESPONDIENTE

DIBUJA TUS 2 MANOS Y PINTA LOS DEDOS SEGÚN LA CANTIDAD CORRESPONDIENTE

1. Divide cada hoja en 4 partes.
2. Al centro escribe el número que vas a representar (*puedes revisar el video para acordarte cómo se escriben*).
3. Completa los otros espacios como sale en el ejemplo de la imagen, representando el número del centro.
4. **Repite** lo mismo con los números desde el **1 hasta el 10!**

Guarda tu trabajo para que cuando volvamos al colegio, construiremos ¡nuestro propio libro de los números!

# CIENCIAS NATURALES

Onan y su madre **recolectaron frutas** para poder quedarse en su cueva durante todo el otoño. Tu también debes quedarte en tu casa, así que busca todas las frutas o semillas que encuentres en tu cocina y guárdalas en una caja.



# CIENCIAS NATURALES

Te invitamos a poner a prueba tus **sentidos**...

Junto a un hermano o familiar, venda tus ojos con un pañuelo para bloquear por completo el sentido de la vista.

Utilizando tu olfato, gusto y tacto, debes **adivinar** qué fruto de tu caja te entregarán.

¡No olvides que no puedes usar tus ojos!



Cuando termines, pueden cambiar para que a otro le toque adivinar. ¡A jugar!



# HISTORIA

# CUADRO OTOÑAL

**Dibuja** la siguiente imagen u otra similar representando el otoño y decóralo con diferentes materiales (hojas de árbol, tierra, lápices de colores, témpera o lo que tengas en casa), para luego poder crear tu propio cuadro otoñal.



# INGLÉS

Utilizaremos el clima característico de la estación de Otoño de nuestro amigo Onan.



1) En una hoja de papel, copia y dibuja lo siguiente:



2) Haz las mímicas del clima y repite su nombre en inglés.



# ARTES

La historia de Onan comienza en otoño.

Te invito a observar las siguiente imágenes.

¿Qué colores observas en ellas?



# ARTES

**Misión:** Dibujar el lugar donde se encuentra la cueva de Onan utilizando los colores cálidos que viste en las imágenes anteriores.



## Materiales:

- 1 bolsita de té diluida en una taza (pide ayuda a un adulto).
- Un pedazo de algodón o pincel.
- Lápices (de palo) de colores cálidos (naranja, rojo, amarillo, burdeo, café).
- 1 hoja de block o de oficio.
- Puedes agregar hojas de árboles.





# ARTES

## Instrucciones:

- 1) En la hoja y con los lápices cálidos **dibuja y pinta** el lugar donde está la cueva de Onan.
- 2) Con la bolsa de té diluida en agua (deja que se enfríe) y con ayuda de un algodón, pincel o la misma bolsita de té pinta suavemente todo tu dibujo por encima como se muestra a continuación con las flechas.



# ARTES

## Instrucciones:

3) Deja que el dibujo se seque, ya que quedará un poco mojado.

4) Luego de que esté seco y si pudiste recolectar hojas de árboles, puedes pegarlas a tu dibujo para darle relieve.

Al pintar con té, nuestro dibujo quedará envejecido y con tonalidades café como en el otoño.

Luego de que se seque debes estirar tu dibujo porque quedará un poco curvo por el agua.



# MÚSICA



1. Visita el siguiente link, o escucha el cuento que llegará vía la aplicación whatsapp.

## VER VIDEO 5

**Link:** <https://www.youtube.com/watch?v=sEw2icKCL2k&feature=youtu.be>

2. Escucha el cuento hablado titulado “El Pequeño Onan”, que contiene distintos sonidos.
3. Escribe al menos 5 de estos sonidos en tu cuaderno, como por ejemplo el sonido de “la batería”.

# TECNOLOGÍA

Imagina que eres Onan, a él no le parece entretenido quedarse en la cueva y eso es un PROBLEMA que podemos ayudarlo a solucionar creando el siguiente juego.

## Materiales para el juego:

- 7 o más botellas plásticas, puedes pintarlas y decorarlas como desees.
- Una pelota, si no tienes puedes hacerla con papel y scotch.



Te invito a que juegues con alguien de tu familia para saber si nuestro juego funciona. ¡¡A DISFRUTAR!!



# RELIGIÓN


Utiliza tu imaginación y crea tu propio zorro **ONAN** con hojas de árboles - palos de helado - cartulina entre otros guiándote con las imágenes.

Comparte con tu **ONAN** como te has sentido esta cuarentena y qué has hecho.



# EDUCACIÓN FÍSICA

¡Hola niños! hoy le vamos a ayudar a nuestro amigo **ONAN** a jugar de forma entretenida en nuestra casa/departamento moviendo nuestro cuerpo.



Busca 12 hojas de papel que estén ya usadas, pero no rotos del porte de su mano o su pie. **Dibuja:**

- Tu mano derecha en 3 hojas distintas
- Tu mano izquierda en 3 hojas más
- Tu pie izquierdo en 3 hojas también
- Tu pie derecho en 3 hojas más.

Luego **píntalas** con lápices de colores o témpera, **recortas**, y luego los **pegas** en el suelo de la siguiente manera...



# INVITA A QUIENES NOS ACOMPAÑAN EN CASA...

Una vez instalados las manos y pies pueden saltar sobre la secuencia, ubicando la parte del cuerpo según corresponda.

*Aquí algunas ideas de como también lo pueden hacer... ¡A jugar!*

**Junto a ONAN queremos ver sus juegos, así que mándenos una foto o video por whatsapp o email de ustedes jugando y quienes los acompañaron.**





# ACTIVIDAD COMPLEMENTARIA PSICOSOCIAL Y FAMILIA

## ESCUCHAR AUDIO 1

El siguiente audio puede ser escuchado por toda la familia para que hagan una pausa en su rutina diaria.

Busca un lugar cómodo en tu hogar, acuéstate o siéntate con tu espalda derecha.



# CONTACTOS EQUIPO 1º BÁSICOS

Asignatura	Profesor/Profesora	Correo
Lenguaje y Comunicación	Linda Rojas/Chomín	linda_pia19@hotmail.com chomin710@gmail.com
Matemática	Josefina Canessa/Paula Lorca	j.canessa@gmail.com pmlorca@uc.cl
Historia	Linda Rojas/Chomín	linda_pia19@hotmail.com chomin710@gmail.com
Ciencias Naturales	Josefina Canessa/Paula Lorca	j.canessa@gmail.com pmlorca@uc.cl
Arte y Tecnología	Mackarena Vergara	<a href="mailto:macka.profesora@gmail.com">macka.profesora@gmail.com</a>
Música	Cristian Durret	cdurret.vera@gmail.com
Inglés	Paula Avendaño	Paula.avendano.fuentes@hotmail.com
Religión	Paula Lorca/Chomín	pmlorca@uc.cl
Educación Física	Constanza Osorio/Susana Valdés	constanzaosorioc@gmail.com susanavaldesg@gmail.com
Educadora Diferencial y Fonoaudióloga	Solange Andrade/ Pía Javiera Cerda	psp_sol@hotmail.com pia.cerda.pineiro@gmail.com

# CON MUCHO CARIÑO - EQUIPO DE 1º BÁSICO



Prof. Linda



Prof. Chomin



Prof. Josefina



Prof. Paula L.



Prof. Mackarena




Prof. Cristián



Prof. Paula A.




Prof. Susy



Prof. Constanza



Ap. Esmirna



Psp. Sol



Fono. Pía