

Trabajo Interdisciplinario 9

Somos Zoólogos

Pre kinder

Desde el 16 al 27 de Agosto



Queridas familias:

En las siguientes semanas, invitamos a los niños y niñas a transformarse en zoólogos y a trabajar descubriendo el tema de los animales.

En las actividades, los estudiantes podrán conocer a diferentes animales de nuestro país: el pájaro carpintero, el gato huiña, la ranita de Darwin y el monito del monte. Se desarrollarán las habilidades de los núcleos de educación de lenguaje verbal, lenguaje artístico, inglés, matemáticas y educación física.

En el proyecto **¡A movernos!** los niños y niñas desarrollarán habilidades corporales básicas para lograr alcanzar aprendizajes más complejos. Cada una de las canciones, rondas y juegos apuntan a desarrollar diferentes sentidos: equilibrio, tacto, movimiento y sentido vital. Les recomendamos realizar este momento en familia, utilizando ropa cómoda y lo más importante disfrutar y compartir con sus hijos e hijas.

Las actividades y videos las pueden encontrar en la página web del colegio www.colegioarrupe.cl y además serán enviadas al Whatsapp de cada familia.

[ver video 1](#)

Núcleo	¿Qué aprenderemos?	¿Qué evaluaremos?
Lenguaje verbal	Separar palabras en sílabas	Separa 3 palabras en sílabas.
Matemáticas	Contar hasta 10 elementos	Cuenta 10 elementos consecutivamente.
Lenguaje artístico	Crear un animal chileno utilizando diversos materiales.	-----
Inglés	Identificar 4 animales en inglés (cat, frog, marsupial, bird)	-----
Educación física	Realiza movimientos con desplazamiento.	-----



LUNES

Durante las próximas semanas, los invitamos a convertirse en **ZOÓLOGOS**.



¿Saben que es un zoólogo y qué hace?

Los **Zoólogos** son científicos que estudian en reino animal, es decir a todos los animales de nuestro planeta, vertebrados e invertebrados como los mamíferos, peces, anfibios y reptiles. Estos científicos estudian sus características, conducta, reproducción, hábitat y ecología.

Ahora que conocen esta hermosa profesión, ustedes pueden investigar sobre el animal que más les guste.

ver video 2



Monito del Monte

Vive en los árboles, es un animal pequeño e incubaba a sus crías en su bolsa marsupial, al igual que los canguros.

El pájaro carpintero o carpintero negro

Es un ave que vive en el sur de nuestro país, con su pico pica el tronco de los árboles y así obtiene su alimento.

La **Ranita de Darwin**, es un anfibio, muy pequeño, que vive en el Sur de Chile.

El **Picaflor de Juan Fernández**, es un ave, que vive en la Isla de Juan Fernández.

El gato huiña

Es un felino más pequeño del mundo y habita nuestro país.



MARTES

A movernos!!!!

- Si si kumbale
- Pican las gotitas
- Pipo y Kiko
- Luz del sol

[ver video 3](#)



MIÉRCOLES

Confecciona una bolsita marsupial

Materiales

- 1.- Bolsa
- 2.- Pita o lana
- 3.- Lápices o témpera.

Confección

- 1.-Decora la bolsa
- 2.-Amarra en cada manilla un cordel para que lo puedas atar a tu cintura.



Bolsa marsupial

ver video 4

Matemáticas



- 1.-Ponte la bolsita marsupial.
- 2.-Incorpora dentro de la bolsa distintos objetos y cuentalos.
- 3.-Puedes contar hasta 10 o más objetos.
- 4.- **Envíanos un video contando hasta 10 elementos.**

¿Qué es una bolsa marsupial?



Es la bolsa donde incuban sus crías algunos animales como: el monito del monte y el canguro.

JUEVES

A movernos!!!!

- La casita
- Pancho, Pincho y Moncho
- Frío invierno
- Sal solecito



[ver video 3](#)


VIERNES

!!! vamos a crear !!!



- ❖ Niños y niñas las tías Verónica, Marcela y Helen te queremos invitar a que conozcas dos animales típicos de nuestro país, ellos son el **gato huiña y el carpintero negro o pajarito carpintero**.
- ❖ Luego te invitamos a crear **el animal chileno que más te ha gustado**, puedes utilizar diversos materiales como lápices de colores, papel lustre, papel blanco, témperas, masa, plastilina o algún material de desecho que tengas a mano. Así que animate y manos a la obra.

ver video 5



LUNES

Lenguaje y educación Física

★ Identificar sílaba final

Hoy queremos invitarte a que aprendas los diferentes desplazamientos de algunos animales Chilenos y a identificar la sílaba final de algunos de ellos.

1.-Pensemos en algún animal Chileno por ejemplo, **La Rana de Darwin.**

Separaremos Rana en sílabas, **Ra - na** ¡Muy bien!

2.-Otro animalito, del cual podemos separar su nombre en sílabas es el **Picaflor de Juan Fernández, Pi - ca - flor,** ¡Excelente!

¡Ahora te toca a tí! Elige tres animales Chilenos, separa sus nombres en sílabas e identifica la sílaba final de cada uno de ellos imitando sus movimientos. ¡Esperamos tus videos!



ver video 6

MARTES

A movernos!!!!

- Si si kumbale
- Pican las gotitas
- Pipo y Kiko
- Luz del sol

ver video 3



MIÉRCOLES

Pausa Pedagógica

Queridas familias, queremos invitarlos a realizar la pausa pedagógica para ello los invitamos a un viaje con muchas aventuras, necesitamos que se conecten con su imaginación y su cuerpo.

Pueden escuchar el audio o leer el texto que está a continuación.

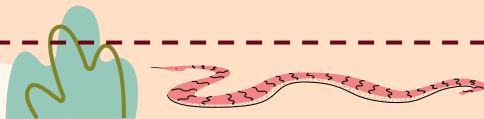
Cerramos los ojos, buscamos un lugar cómodo y comenzamos...

Primero exploraremos cómo zoólogos, vamos caminando con paso firme.


Adelante de nosotros hay un tronco muy delgado que tenemos que cruzar (vamos a caminar cruzando piernas) pasamos por él sin caernos.

Hay muchos animales que hemos visto: el monito del monte, el pájaro carpintero, la ranita de Darwin. Pasamos junto a ellos y los saludamos, (si quieres puedes inventar un saludo). Luego, llegamos a unas arenas movedizas que no nos dejan pasar. Los pies se quedan pegados, es como si tuvieran pegamento, no nos podemos mover. Estamos congelados por 5 segundos, sin mover el cuerpo, contemos: 1, 2, 3, 4 y 5. ¡¡Lo hiciste!!

Desafío cumplido.




Pausa Pedagógica



Al terminar la actividad de imaginación, cuéntale a la persona que te acompañó las respuestas de estas preguntas.

- **¿Qué animales recuerdas de esta aventura?**
- **¿Qué cosas ocurrieron o pasaron en tu cuerpo al hacerla?,**
- **¿Qué sentiste ?**

Agradecemos en familia por hacer esta actividad



JUEVES

A MOVERNOS!!!!

- La casita
- Pancho, Pincho y Moncho
- Frío invierno
- Sal solecito

ver video 3



VIERNES



Animales en inglés

Ahora conozcamos el nombre de estos animales chilenos en **inglés!!**

Repitan sus nombres y adivinen los animales que aparecen en el video.

Además, los invitamos a que puedan visitar el humedal que está en Quilicura. Ahí podrán encontrar diferentes especies de aves y otros animales.

ver video 8



CAT



FROG



BIRD



MARSUPIAL

