




TRABAJO INTERDISCIPLINARIO 10

"FIESTAS PATRIAS"

Pre-kinder

Desde el 20 de septiembre al 1 de Octubre





QUERIDAS FAMILIAS:

En las siguientes semanas, invitamos a los niños y niñas a conocer y compartir juegos tradicionales chilenos que ayudarán a desarrollar habilidades motoras y disfrutar en familia.

En el proyecto **¡A movernos!** los niños y niñas desarrollarán habilidades corporales básicas para lograr alcanzar aprendizajes más complejos. Cada una de las canciones, rondas y juegos apuntan a desarrollar diferentes sentidos: equilibrio, tacto, movimiento y sentido vital. Les recomendamos realizar este momento en familia, utilizando ropa cómoda y lo más importante disfrutar y compartir con sus hijos e hijas.

Las actividades y videos, las pueden encontrar en la página web del colegio www.colegioarrupe.cl y además serán enviadas al WhatsApp de cada familia.

ver video 1

IMPORTANTE



A partir de este trabajo interdisciplinario comenzaremos con una nueva modalidad de trabajo:

Los estudiantes que asisten a clases presenciales:

Realizarán las actividades de los días **lunes , miércoles y jueves de manera presencial**, cuando asistan a clases. **En casa** solo deberán realizar los **juegos y movimientos del proyecto**. *Las educadoras solicitarán vía WhatsApp los materiales que se requieran para las actividades.*

Los estudiantes que NO asisten a clases presenciales:

Deben **realizar todas las actividades del PPT** y enviar las evidencias para poder evaluar su proceso de aprendizaje.





TABLA DE CONTENIDOS

| NÚCLEOS | ¿QUÉ APRENDEREMOS | ¿QUÉ EVALUAREMOS? |
|-------------------|---|---|
| Música | Aprenderemos a jugar un juego típico en pareja o en grupos. | -Canta la canción -Realiza el juego típico |
| Inglés | Aprenderemos a verbalizar los números en inglés | -Dice los números en inglés (1-7). |
| Ed. física | Gesto de lanzamiento de abajo a arriba | -Realiza lanzamientos a la rayuela, cayendo dentro del espacio delimitado |



LUNES




ED. FÍSICA



La Rayuela : es un juego que consiste en tirar, desde cierta distancia, un tejo metálico a una superficie rectangular levemente inclinada, la cual está dividida por la mitad con una lienza. Se puede jugar en forma individual o en equipo. Obtienen puntos quienes lleguen más cerca de la lienza o sobre esta.

Hola niños y niñas, en esta oportunidad realizaremos el juego de la rayuela y para esto debemos practicar el lanzamiento de abajo a arriba.

- Realiza movimientos con tu brazo estirado (palma hacia arriba).
- Luego toma un objeto en tu mano y en la misma posición realiza lanzamientos controlados.
- Pide ayuda de un adulto para construir un cajón con caja y tierra o si tienes tierra en tu patio solo necesitarás una pitilla para demarcar el centro como en la imagen. También confecciona tu propio tejo para realizar el juego.



**¡Puedes jugar y practicar con tu familia!
Envíanos un video jugando y realizando los lanzamientos**

ver video 2





MARTES

A MOVERNOS . .

- Llego primavera
- Dame la mano
- El pájaro carpintero


ver video 3



MIÉRCOLES

EL LUCHE

Es un juego que consiste en un trazo de cuadrados enumerados, donde cada jugador va tirando en orden numérico un tejo, el cual se recupera luego de saltar todos los cuadrados con un solo pie.



MATEMÁTICAS E INGLÉS

¡AHORA TE TOCA A TÍ!

1.- Dibuja un luche en algún lugar de tu casa.

2.- Inglés

- Lanza el tejo y verbaliza en inglés los números que recorres (1-7).

3.- Vamos a Jugar

- Lanza el tejo, avanza a través del luche verbalizando los números en español.

Envíanos un video saltando el luche y verbalizando los números en inglés

ver video 4





JUEVES

A MOVERNOS . .

- La cosecha
- Teje teje gusanito
- Una abejita

ver video 3



VIERNES

MÚSICA



Hola niños y niñas, para continuar celebrando nuestras fiestas patrias les dejamos junto a las tías el siguiente juego típico titulado *“El tren del almendral”*, espero lo disfruten mucho en casa o en el colegio durante la presencialidad.



Pasos a seguir:

- En primer lugar observen el video del juego típico.
- Luego deben practicar y memorizar la letra de la canción.
- A continuación pueden jugar en pareja o en grupos.



¡Finalmente deben grabarse realizando el juego junto a sus familias y enviar la evidencia a sus profesoras!





ver video 5



VIERNES

EL TREN DEL ALMENDRAL

Por el riel de acero
el tren del almendral
va corriendo,
va corriendo,
con su chiqui,
chiqui, cha,
con su chiqui,
chiqui cha.





LUNES

A MOVERNOS . .

- Llegó primavera
- Dame la mano
- El pájaro carpintero

ver video 3



MARTES


LENGUAJE

JUEGO "EL ENSACADO DE LAS SÍLABAS"


Juego el ensacado: consiste en poner las dos piernas dentro de un saco, luego con tus manos debes apretar el saco y cuando se da una señal debes saltar lo más rápido posible hasta llegar a la meta.

Ahora te invitamos a jugar este entretenido juego:

- 1° Debes saltar con tu saco hasta llegar a la primera imagen.
- 2° Cuando veas la imagen indica su nombre.
- 3° Luego **separa en sílabas** la imagen utilizando las palmas o tus dedos.
- 4° Indica **cuántas sílabas** tiene la palabra.
- 5° Vuelve a saltar para buscar una nueva imagen y repite el juego.



ver video 6



MIÉRCOLES

A MOVERNOS . .


- Llego primavera
- Dame la mano
- El pájaro carpintero

ver video 3



JUEVES

PAUSA PEDAGÓGICA



¡Hola!, esperamos que disfruten tanto como nosotras las actividades que hemos realizado para este trabajo.


Los invitamos a realizar una actividad en familia, para esto:

- Reúnanse en familia y observen el video que tenemos para ustedes.
- Inventen una paya familiar donde cada participante de la familia pueda participar.
- Al finalizar la paya comenten ¿Cómo se sintieron realizando la paya?.



¡Esperamos que puedan realizar esta entretenida actividad !

ver video 7





VIERNES

A MOVERNOS . .

- La cosecha
- Teje teje gusanito
- Una abejita

ver video 3

