



Trabajo de Reflexión

2º básico

Desde 03 agosto al 14 de agosto 2020

Material no imprimible

Estimadas familias

Como equipo de segundo básico, les damos la bienvenida al segundo semestre y esperamos que sea muy exitoso para todos y todas.

Nuevamente les enviamos actividades para desarrollar en las siguientes dos semanas, solicitamos apoyo en la realización, ante cualquier duda o consulta pueden escribirnos a los e-mail señalados más adelante o directamente con sus profesoras jefes.

Cada día estamos más unidos como equipo y esperamos que siga siendo mejor, recuerden que por este tiempo ustedes son nuestras voces y estamos aquí para apoyarlos. Les enviamos un abrazo lleno de energía y cariño.

Profesores de 2° básico

EQUIPO SEGUNDOS BÁSICOS

Profesoras jefe

2° A



Prof. Angela Briones Salazar
Lenguaje e Historia
whatsapp: +56951481983
correo: briosangela@gmail.com

2° A y B



Prof. Rosario Cordero Fernández
Lenguaje y Matemática
correo: rcordef@gmail.com

2° B



Prof. Macarena Garay Navarro
Matemática y Ciencias Naturales
whatsapp: +56988292252
correo: garay.macarena@gmail.com

Profesores de asignatura



Susana Valdés
Educación física
susanavaldesg@gmail.com



Paula Avendaño
Inglés
paula.avendano.fuentes@hotmail.com
+569 51968964



Mackarena Vergara
Artes y Tecnología
macka.profesora@gmail.com



Irene Salgó (tía Manene)
Docente Biblioteca
colegioarrupebiblioteca@gmail.com



Constanza Osorio
Educación Física
constanzaosorioc@gmail.com



Cristian Durret
Música
cdurret.vera@gmail.com



BoHyun Cho Min
Religión
chomin710@gmail.com



Paula Lorca
Religión
pmlorca@uc.cl

hey



Carmen Núñez
Psicóloga Convivencia Escolar
carmennunezramos@gmail.com



Consuelo Ruiz
Psicóloga 1° Ciclo
consuelo.ruiz@gmail.com



Pía Javiera Cerda
Fonoaudióloga
pia.cerda.pineiro@gmail.com

hey



Constanza Walker
Psicopedagoga
coniwalkerm.psp@gmail.com



Paz Álvarez
pazb.alvarez@gmail.com
Encargada apoyo a Familia
1°Ciclo



Esmirna Vargas
Encargada de Apoyo pedagógico
esmivrumit@gmail.com



¿Qué trabajaremos en este periodo?

En este periodo trabajaremos la reflexión sobre los trabajos realizados en el primer semestre.



¿Qué aprenderá su hijo en este periodo?

Aprender a identificar las emociones que ha sentido durante el confinamiento.



¿Cómo evaluaremos lo aprendido?

A través de un lapbook.






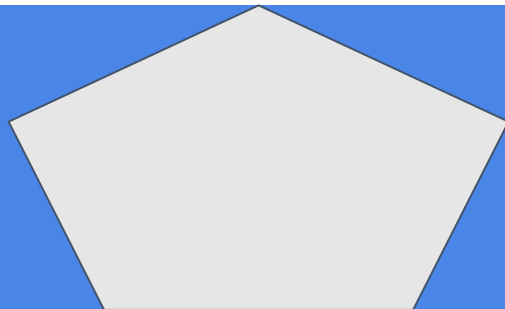

¿Qué es un lapbook?



- Es un tipo de libro de cartulina que se utiliza para presentar la información acerca de un tema de manera creativa.
- Dentro del lapbook podemos poner ventanitas, imágenes, colores y diseños propios.
- Los materiales que se necesitan son: cartulina o block tamaño mediano (sino tienes puedes pegar hojas), pegamento, lápices.



Ejemplos de ventanas para tu lapbook (sugerencia)



¿A quién debo enviar mi trabajo?

Una vez terminado tu trabajo lo debes enviar a tu **profesor jefe**. Puedes sacarle una foto que sea visible (para poder leer tu trabajo) o grabarlo en video donde expliques lo que dicen tus respuestas (puede ser el video solo con tu voz).





**¡Empecemos
con las
actividades!**



Dibuja aquí a las personas con quiénes estás pasando esta cuarentena y anota sus nombres.

A large rectangular area defined by a red dashed line, intended for drawing and writing names.

RECUERDA PEGARLO EN TU LAPBOOK



¿Cómo te has sentido durante este tiempo?

Busca un espejo en tu casa y observa cómo se ve tu cara, luego dibújala. Posteriormente escribe en español e inglés las emociones que describen cómo te sientes.



RECUERDA PEGARLO EN TU LAPBOOK



Dibuja las actividades que más te gustan hacer durante este tiempo de confinamiento. Por ejemplo: jugar, hacer tareas, ayudar en casa, etc.

A large, empty rectangular box with an orange border, intended for drawing an activity.A large, empty rectangular box with an orange border, intended for drawing an activity.A large, empty rectangular box with an orange border, intended for drawing an activity.A large, empty rectangular box with an orange border, intended for drawing an activity.

RECUERDA PEGARLO EN TU LAPBOOK



Haz un listado enumerando las cosas que has aprendido en esta cuarentena. Por ejemplo: lavar platos, tareas, jugar, etc.

- 1.- _____
- 2.- _____
- 3.- _____
- 4.- _____
- 5.- _____
- 6.- _____

RECUERDA PEGARLO EN TU LAPBOOK



De las actividades que te han enviado los profesores,
¿Cuáles han sido las actividades o las formas de realizarlas que te **han dificultado más**? ¿Por qué?

Actividades o formas de realizarlas que te han dificultado	¿Por qué?

Si no has realizado ninguna actividad del primer periodo, no respondas esta parte.

RECUERDA PEGARLO EN TU LAPBOOK



De las actividades que te han enviado los profesores,
¿Cuáles han sido las actividades o las formas de realizarlas que te **han resultado más fácil**? ¿Por qué?

Actividades o formas de realizarlas que te han resultado más fácil	¿Por qué?

Si no has realizado ninguna actividad del primer periodo, no respondas esta parte.

RECUERDA PEGARLO EN TU LAPBOOK



¿De qué forma te gustaría que los profesores te pidieran realizar las actividades? Pinta los recuadros.

Videos

Audios

Actividades manuales

Guías

Fotos

Cuadernos

Dibujos

Otra (sugerencia)

RECUERDA PEGARLO EN TU LAPBOOK



Escoge al menos 3 profesores y escríbeles un mensaje, puede ser un saludo, solicitar algo, contarles algo. Lo que tú quieras.

Empty rounded rectangular box for writing a message.

Empty rounded rectangular box for writing a message.

Empty rounded rectangular box for writing a message.

RECUERDA PEGARLO EN TU LAPBOOK




Escribe algo que te gustaría lograr este 2° semestre

A large, light grey, wavy-edged rectangular area intended for writing. It has a white border and a slight gradient, resembling a piece of paper or a sticky note.

RECUERDA PEGARLO EN TU LAPBOOK



Escribe un mensaje para tus compañeros



RECUERDA PEGARLO EN TU LAPBOOK




Evalúa tu trabajo: dibuja y pinta la carita que representa ¿cómo te sentiste al realizar las actividades?

PUEDES USAR LAS SIGUIENTES CARITAS QUE EXPRESAN ALGUNAS EMOCIONES PARA EVALUAR LA REALIZACIÓN DE TU TRABAJO



Feliz



Desanimado



Enojado



Entusiasmado



No sabía cómo hacerlo




No lo hice



Evalúa tu trabajo, ¿Cómo he realizado las actividades que me han enviado mis profesores?


1º
“¡Qué desastre!”

Dibuja tu carita




2º
“El misterioso caso del oso”

Dibuja tu carita



3º
“El monstruo de colores”

Dibuja tu carita



RECUERDA PEGARLO EN TU LAPBOOK



Evalúa tu trabajo, ¿Cómo he realizado las actividades que me han enviado mis profesores?


4º
“Olimpiadas familiares”

Dibuja tu carita




5º
“Festival de las artes y ciencias”

Dibuja tu carita



6º
“Contigo en cuarentena”

Dibuja tu carita



RECUERDA PEGARLO EN TU LAPBOOK



Pídele a alguien de tu familia que escriba ¿Cómo ha visto tu trabajo durante el primer semestre?

A large, empty rectangular box with rounded corners, intended for pasting a response to the question above.

RECUERDA PEGARLO EN TU LAPBOOK

¡Mucho éxito!

**Y no olvides
mandar tu
evidencia en foto
o video.**

